

# RS II VSTD

## EXPERT LINE

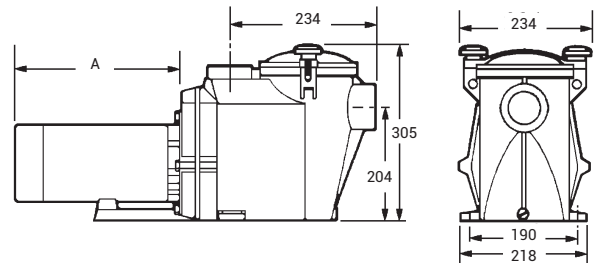


Totally Hayward®

### LA UNIÓN DE LA EFICIENCIA Y LA TECNOLOGÍA

- Disponible en 1,5 y 2 CV
- Smart Inverter + Motor de Imán Permanente + Motor Síncrono: **ahorro de electricidad hasta un 85 %\***
- **Extremadamente silenciosa**
- **Control remoto**, incluso desde smartphone, conectandola a AquaRite® +
- **Control pad orientable 180°** para mejor acceso
- Tapa en Lexan™ transparente de cierre **sin herramientas**
- **Enlaces suministrados**
- Recomendada para piscinas **hasta 100 m<sup>3</sup>\*\***

\* Funcionando a baja velocidad. Ahorro potencial generalmente constatado del 65 %.  
 \*\* Funcionando las 24 h a baja velocidad.



#### Datos Técnicos

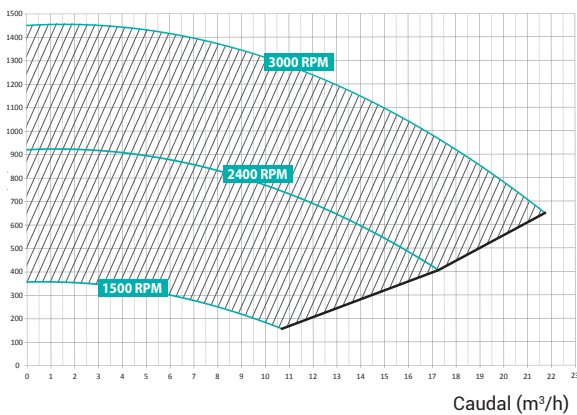
Temp.máx.agua	35°C
Sello mecánico	AISI 304, apto para agua salada
Características motor-variador	Class F, IP55, 50 Hz, Brushless VFD
Cuerpo / rodete / cesto / tapa	PP+GF/Noryl® + GF/ABS/PC



El módulo de control intuitivo muestra toda la información necesaria, como por ejemplo el consumo de energía en tiempo real. Mejora de la unidad de control, a la que se han añadido cinco programas diarios. Función «Skimming» que permite un barrido de la superficie automáticamente cada 1, 2 o 3 horas. **Modo de temporizado**

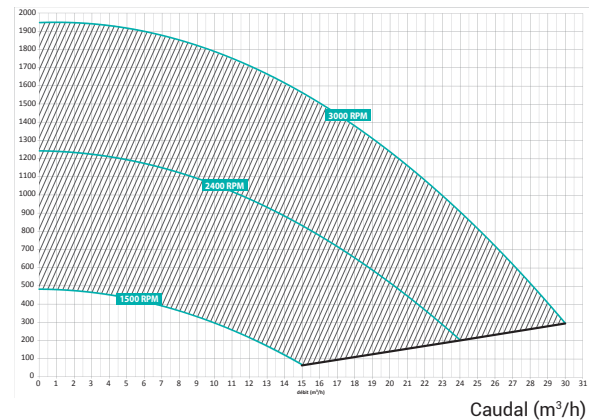
#### • Modelo 1,5 CV

Presión (mbar)



#### • Modelo 2 CV

Presión (mbar)



RS II VSTD

Velocidad	Potencia	Dim. A	E/S	Caudal agua*	Potencia absorbida P1	Potencia cedida P2	Amperaje	Ref.
600 - 3000 RPM (20 rpm)	1,5 CV	230 mm	63 mm	@10 m: 16,7 m³/h @8 m: 19,7 m³/h	1240 W	1100 W	5,9 A	RS3016VSTD
600 - 3000 RPM (20 rpm)	2 CV	250 mm	63 mm	@10 m: 23 m³/h @8 m: 25 m³/h	1500 W	1400 W	7,8 A	RS3020VSTD

\* a 3000 Rpm